

# 하트방구

## 종이 스퀴시 도안

도안 ①

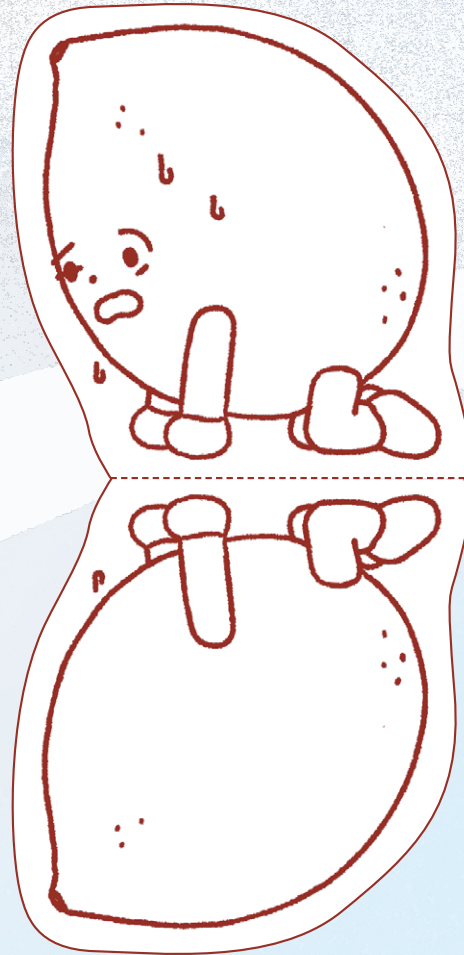


1. 그림책에 나오는 캐릭터 도안들을 모두 색칠하고 오려요.
2. 도안의 짝을 맞춰 투명테이프로 붙여요.
3. 솜을 넣은 뒤 입구를 투명테이프로 막아요.


\* 준비물: 도안, 솜, 투명테이프, 색칠 도구, 가위

—— 오리는 선

----- 접는 선



고구마



고구마 가족



하트방구 종이 스퀴시(소원나무)



윤식이 글·그림



소원나무는 한 권의 책 속에 우리의 꿈과 희망을 소중하게, 정성스럽게, 웅숭깊게 담아냅니다. 인스타그램: sowonnamu 블로그: <https://blog.naver.com/swnamupublishing>

※ 《하트방구》 종이 스퀴시 책놀이활동지는 소원나무 블로그에서 무료 다운로드 하세요.

— 오리는 선


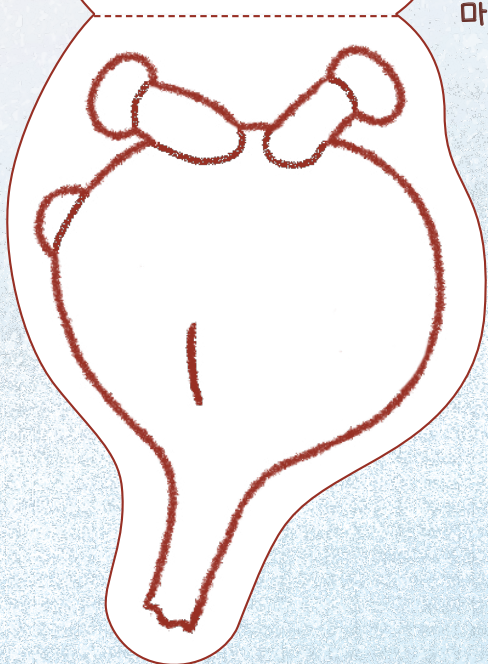
----- 접는 선

# 하트방구


도안 ②



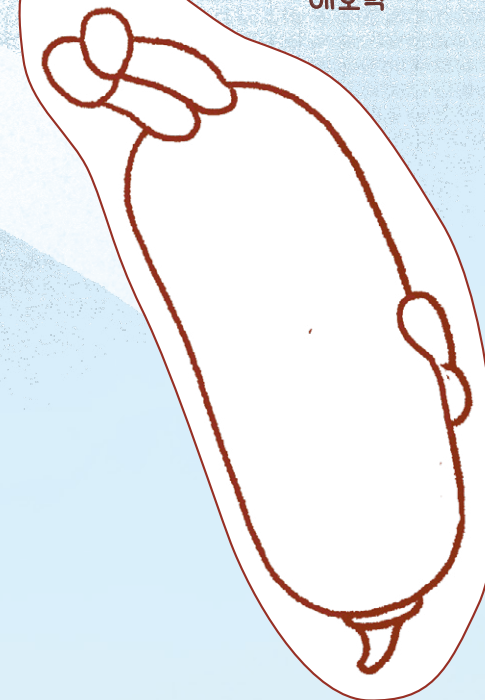
마늘



하트방구



애호박



— 오리는 선

----- 접는 선

# 하트방구

도안 ③



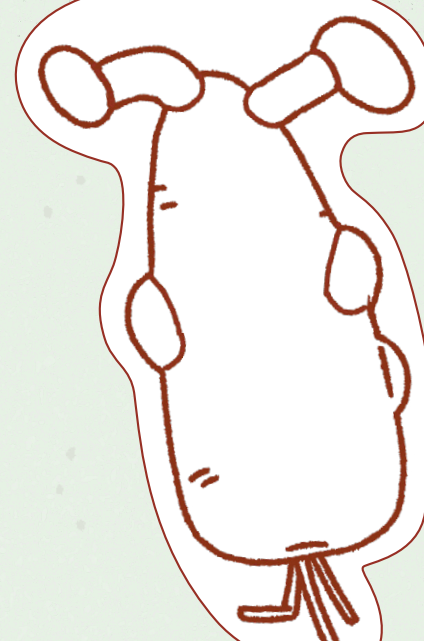
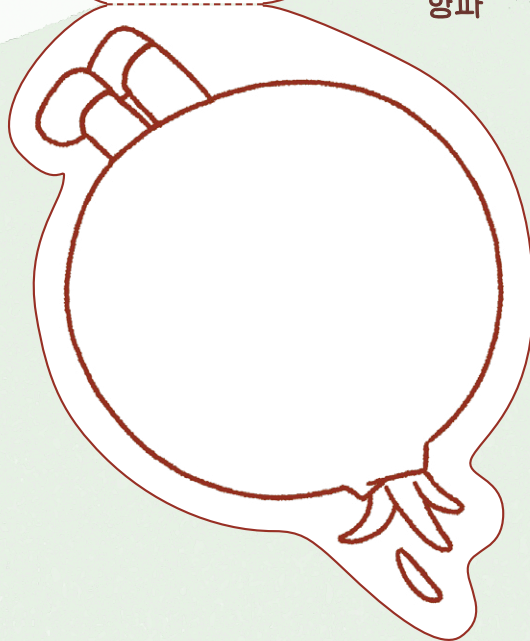
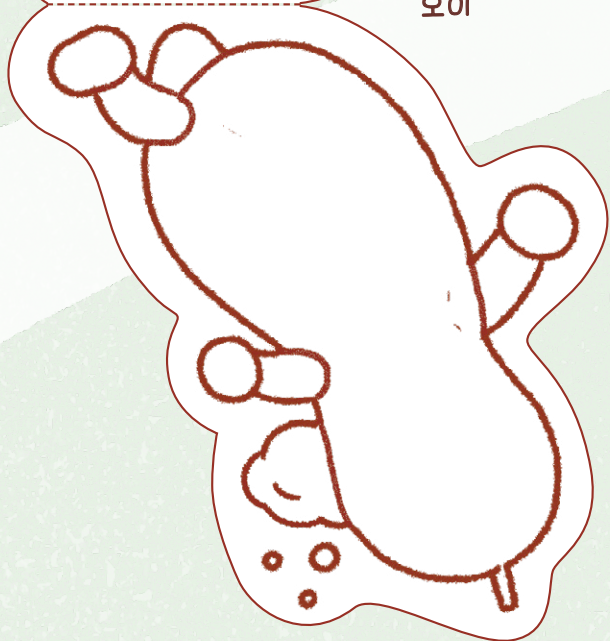
오이



양파



당근

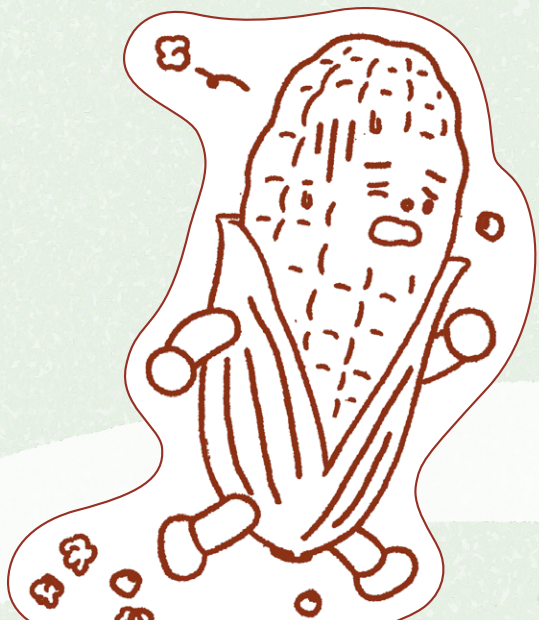


— 오리는 선


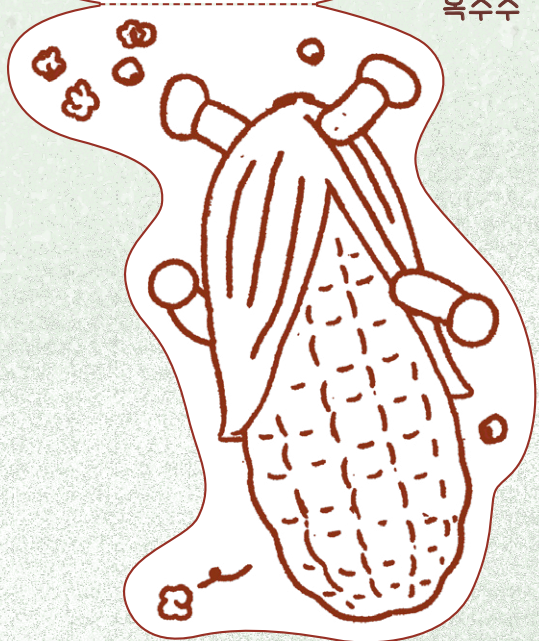
----- 접는 선

# 하토방구

도안 ④

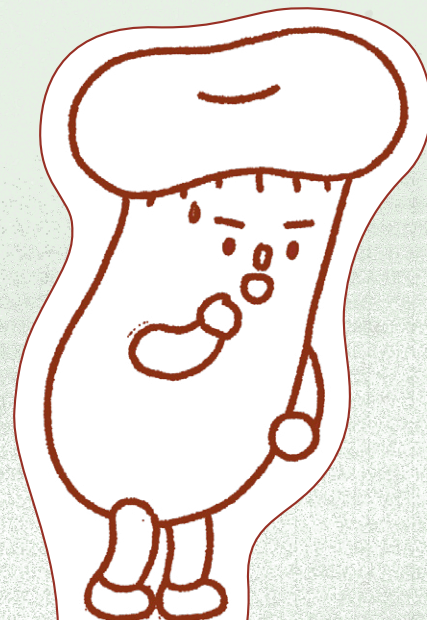


옥수수



가위로 싹둑!

동방구



버섯

